



## Read and Match : What do you have in your house?


① There is **a bed** in my bedroom. •

② There are **spoons** in the kitchen. •

③ There is **a car** in the garage. •

④ There are **puppies** in the living room. •





## Teaching Guide

성냥팔이 소녀가 원하는 단 한가지가 home 이라는 이야기를 아이들과 나눈 후 아이들과 후속 추가 활동으로 할 수 있는 워크시트

[Chapter 2 : 8-9 pp. 활용가능]

- There is~ / There are~ 패턴을 알려줍니다.
- 패턴을 활용하여 이야기 합니다.
- My Home 에 대한 이야기를 합니다.
- 그룹을 지어주어도 좋고 선생님이 먼저 집에 무엇이 있는지 질문합니다. "What do you have in your house?"
- 집 ▷ 공간(방들) ▷ 사람 or 물건 순으로 이야기 하면 좋습니다.  
 "There is a kitchen." "There are three bedroom." "there is my baby sister." "There are lot of shoes."
- 물건과 공간을 연결하여 이야기 해 봅니다.  
 "There are many T-shirts in my room" 등

① There is **a bed** in my bedroom.

② There are **spoons** in the kitchen.

③ There is **a car** in the garage.

④ There are **puppies** in the living room.



선생님 원하는 대로 !

- 워크시트를 먼저 나누어 주고 풀어 본 후, 우리 집에 대해 이야기 해도 좋습니다.
- 이야기를 단계별로 먼저 나눈 후 워크시트로 활동을 마무리 해도 좋습니다.