








Write the number in order.
















Teaching Guide

다 함께 크리스마스파티 테이블에 대해 이야기 한 후 아이들과 후속 추가 활동으로 할 수 있는 워크시트 [Chapter 3 : 6-7 pp. 활용가능]

- 파티 테이블을 차려보자 "Let's set the table for the party"

1. 학생들이 스스로 영어문장을 구사할 수 있다면,

- 학생들에게 워크시트를 나누어 주고 스스로 테이블을 차려지는 순서대로 번호를 적을 수 있도록 합니다.
- 번호를 다 적고 나면, 학생을 한 명 지목하고 선생님이 번호를 불러주거나, 6개의 번호 중 하나를 뽑게 하여 그 번호에 해당하는 그림의 설명을 영어로 발표하도록 합니다.

2. 아직 학생들이 스스로 영어문장을 구사하기는 힘들다면,

- 선생님이 순서대로 말해주며 학생들이 해당하는 그림을 찾아 번호를 적을 수 있도록 진행합니다.

- Number 1, There is a table.

- Number 2, There are chicken and fruits on the table.

- Number 3, There are chicken, fruits and cake on the table.

- Number 4, There are chicken, fruits, cake and strawberry juice on the table.

- Number 5, There are chicken, fruits, cake, strawberry juice and sandwich on the table.

- Number 6, There are chicken, fruits, cake, strawberry juice, sandwich and candle on the table.